

ΕΦΗΜΕΡΙΣ ΤΗΣ ΚΥΒΕΡΝΗΣΕΩΣ ΤΗΣ ΕΛΛΗΝΙΚΗΣ ΔΗΜΟΚΡΑΤΙΑΣ

ΤΕΥΧΟΣ ΑΝΩΝΥΜΩΝ ΕΤΑΙΡΕΙΩΝ - ΕΤΑΙΡΕΙΩΝ ΠΕΡΙΟΡΙΣΜΕΝΗΣ ΕΥΘΥΝΗΣ
ΚΑΙ ΓΕΝΙΚΟΥ ΕΜΠΟΡΙΚΟΥ ΜΗΤΡΩΟΥ

Αρ. Φύλλου 4356

20 Ιουνίου 2011

ΠΕΡΙΕΧΟΜΕΝΑ

ΑΝΩΝΥΜΕΣ ΕΤΑΙΡΕΙΕΣ

Ισολογισμοί

Ισολογισμός της Ανώνυμης Εταιρείας με την επωνυμία «ΜΑΝΤΖΩΡΟΣ Α.Β.Ε.Ε.», της 31.12.2010	1
Στοιχεία και πληροφορίες της Ανώνυμης Εταιρείας με την επωνυμία «ΔΙΕΘΝΗΣ ΧΡΗΜΑΤΙΣΤΗΡΙΑΚΗ ΑΝΩΝΥΜΟΣ ΕΤΑΙΡΕΙΑ ΠΑΡΟΧΗΣ ΕΠΕΝΔΥΤΙΚΩΝ ΥΠΗΡΕΣΙΩΝ», της 31.12.2010	2
Ισολογισμός της Ανώνυμης Εταιρείας με την επωνυμία «ΑΞΙΟΠΟΙΕΙΝ Α.Ε.», της 31.12.2010	3
Συνοπτικός ισολογισμός της Ανώνυμης Εταιρείας με την επωνυμία «ΚΕΦΑΛΑΣ ΣΠΑΡΤΗ Α.Ε.», της 31.12.2010 ..	4
Ισολογισμός της Ανώνυμης Εταιρείας με την επωνυμία «ΚΥΡΙΑΚΟΣ ΚΑΚΟΥΡΟΣ ΚΑΙ ΣΥΝΕΡΓΑΤΕΣ ΑΝΩΝΥΜΗ ΕΤΑΙΡΕΙΑ», της 31.12.2010	5


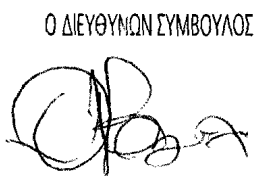

ΚΕΦΑΛΑΣ ΣΠΑΡΤΗ Α.Ε.

ΣΥΝΟΠΤΙΚΟΣ ΙΣΟΛΟΓΙΣΜΟΣ ΤΗΣ 31.12.2010 - 12η ΕΤΑΙΡΙΚΗ ΧΡΗΣΗ (1/1/2010-31/12/2010) ΑΡ.Μ.Α.Ε. 41741/25/Β/98/10

ΕΝΕΡΓΗΤΙΚΟ	ΠΟΣΑ ΚΛΕΙΟΜ.	ΠΟΣΑ ΠΡΟΗΓ.	ΠΑΘΗΤΙΚΟ	ΠΟΣΑ ΚΛΕΙΟΜ.	ΠΟΣΑ ΠΡΟΗΓ.
Γ. ΠΑΓΙΟ ΕΝΕΡΓΗΤΙΚΟ	ΧΡΗΣΕΩΣ 2010	ΧΡΗΣΕΩΣ 2009	Α. ΙΔΙΑ ΚΕΦΑΛΑΙΑ	ΧΡΗΣΕΩΣ 2010	ΧΡΗΣΕΩΣ 2009
II. Ενσώματες ακινητοποιήσεις	464.345,00	544.575,85	I. Κεφάλαιο Μετοχικό	324.735,62	324.735,62
III. Συμ/χές & άλλες μακρ. χρημ/κές απαιτήσεις	3.490,30	3.490,30	III. Διαφορά αναπρ/γής-Επιχ/σεις παγίων	0,00	138.271,24
Σύνολο πάγιου ενεργητικού (ΓII+ΓIII)	<u>467.835,30</u>	<u>548.066,15</u>	IV. Αποθεματικά κεφάλαια	141.731,49	3.460,25
Δ. ΚΥΚΛΟΦΟΡΟΥΝ ΕΝΕΡΓΗΤΙΚΟ			V. Αποτελέσματα εις νέο	(246.048,48)	(185.048,75)
I. Αποθέματα	233.225,59	117.924,80	Σύνολο ιδίων κεφαλαίων (ΑI+ΑIII+ΑIV+ΑV)	<u>220.418,63</u>	<u>281.418,36</u>
II. Απαιτήσεις	185.335,16	271.331,16	Γ. ΥΠΟΧΡΕΩΣΕΙΣ		
IV. Διαθέσιμα	52.555,39	27.333,44	I. Μακροπρόθεσμες υποχρεώσεις	60.330,11	63.321,71
Σύνολο κυκλοφορούντος ενεργητικού (ΔI+ΔII+ΔIV)	<u>471.116,14</u>	<u>416.589,40</u>	II. Βραχυπρόθεσμες υποχρεώσεις	658.202,70	619.915,48
ΓΕΝΙΚΟ ΣΥΝΟΛΟ ΕΝΕΡΓΗΤΙΚΟΥ (Γ+Δ)	<u>938.951,44</u>	<u>964.655,55</u>	Σύνολο υποχρεώσεων (ΓI+ΓII)	<u>718.532,81</u>	<u>683.237,19</u>
			ΓΕΝΙΚΟ ΣΥΝΟΛΟ ΠΑΘΗΤΙΚΟΥ (Α+Γ)	<u>938.951,44</u>	<u>964.655,55</u>

ΚΑΤΑΣΤΑΣΗ ΛΟΓ/ΣΜΟΥ ΑΠΟΤ/ΤΩΝ ΧΡΗΣΕΩΣ (Λ/86) 31/12/2010 (1/1/10 - 31/12/10)			ΠΙΝΑΚΑΣ ΔΙΑΘΕΣΕΩΣ ΑΠΟΤΕΛΕΣΜΑΤΩΝ		
I. ΑΠΟΤΕΛΕΣΜΑΤΑ ΕΚΜΕΤΑΛΛΕΥΣΕΩΣ	ΧΡΗΣΕΩΣ 2010	ΧΡΗΣΕΩΣ 2009		ΧΡΗΣΕΩΣ 2010	ΧΡΗΣΕΩΣ 2009
Κύκλος εργασιών (πωλήσεις)	910.044,53	718.293,17	Καθαρά απον/τα (ζημιές) χρήσεως	(59.696,58)	(82.372,63)
Μείον: Κόστος πωλήσεων	831.984,59	679.139,11	(+) Υπόλοιπο ζημιών προηγ. χρήσεων	(185.048,75)	(102.676,12)
Μικτά αποτελέσματα (κέρδη) εκμεταλλεύσεως	78.059,94	39.154,06	Σύνολο	(244.745,33)	(185.048,75)
Πλέον: Άλλα έσοδα εκμεταλλεύσεως	19.650,76	21.475,90	Μείον: 2. Λοιποί μη ενσωματωμένοι στο λειτουργικό κόστος φόροι	1.303,15	0,00
Σύνολο	97.710,70	60.629,96	Ζημιές εις νέο	(246.048,48)	(185.048,75)
Μείον: 1. Έξοδα διοικητικής λειτουργίας	140.866,33	131.239,50	Η διάθεση γίνεται ως εξής:		
Μερικά αποτελέσματα (ζημιές) εκμεταλλεύσεως	(43.155,63)	(70.609,54)	8. Υπόλοιπο ζημιών εις νέο	(246.048,48)	(185.048,75)
Πλέον: 4. Πιστωτικοί τόκοι και συναφή έσοδα	1,37	1,15			
Μείον: 3. Χρεωστικοί τόκοι και συναφή έξοδα	(33.889,81)	(11.696,01)			
Ολικά Αποτελέσματα (ζημιές) εκμεταλλεύσεως	(77.044,07)	(82.304,40)			
II. ΜΕΙΟΝ: ΕΚΤΑΚΤΑ ΑΠΟΤΕΛΕΣΜΑΤΑ					
Πλέον: 1. Έσοδα προηγούμενων χρήσεων	20.371,69	0,00			
Μείον: 1. Εκτακτα & αναργα αναργα έξοδα	1,21	68,23			
2. Εκτακτες ζημιές	3.022,99	0,00			
Οργανικά & έκτακτα αποτελέσματα (ζημιές)	(59.696,58)	(82.372,63)			
Μείον: Σύνολο αποσβέσεων παγίων στοιχείων	96.080,10	90.594,38			
Μείον: Οι από αυτές ενσ/νες στο λειτ. κόστος	96.080,10	90.594,38			
ΚΑΘΑΡΑ ΑΠΟΤ/ΤΑ (Ζημιές) ΧΡΗΣΕΩΣ προ φόρων	<u>(59.696,58)</u>	<u>(82.372,63)</u>			

02/05/2011

Ο ΠΡΟΕΔΡΟΣ  ΚΥΡΙΑΚΟΥΛΙΑΣ ΣΠΥΡΟΣ Α.Δ.Τ. Ρ 886114	Ο ΔΙΕΥΘΥΝΩΝ ΣΥΜΒΟΥΛΟΣ  ΒΛΑΧΟΥΛΙΑΣ ΘΕΟΦΑΝΗΣ Α.Δ.Τ. Π 188057	Ο ΛΟΓΙΣΤΗΣ  ΔΗΜ. ΣΙΓΑΛΟΣ ΑΡ. ΑΔΕΙΑΣ 16436 Α' ΤΑΞΗΣ
--	---	---